

RECOMENDACIONES PARA EVITAR LA PROPAGACIÓN DEL CORONAVIRUS O COVID-19.

PROTOCOLO SECTOR OPERADORES DEL VENDING.

SINTOMATOLOGÍA:

- Fiebre igual o superior a 38°C
- Tos
- Dificultad de las vías respiratorias.
- Dolor de garganta.
- Malestar general

Las medidas de prevención que se detallan a continuación, deben ser tenidas en cuenta por todo el personal de la empresa; personal administrativo, preparadores de pedidos, transportistas o reponedores.

MEDIDAS AMBIENTALES:

- Mantener las instalaciones donde almacenamos los productos y las preparaciones de los pedidos, limpias y desinfectadas, especialmente las superficies de trabajo.
- Garantizar la adecuada ventilación de los espacios.
- Proporcionar los productos de higiene necesarios para el control de la infección (jabón o gel bactericida para manos, papel de un solo uso, pañuelos de papel desechables y papeleras o contenedores para su eliminación) en todos los lugares estratégicos de la empresa.



MEDIDAS ORGANIZATIVAS;

- Facilitar la ausencia de trabajadores / as a causa de factores como es la posible infección por Coronavirus del interesado o de los miembros de la familia.
- Indicar a las personas que tienen síntomas compatibles al Coronavirus descrito anteriormente, que se queden en casa por lo menos 15 días.
- Desarrollar y distribuir los programas y material que cobren los aspectos básicos para las estrategias de respuesta y protección personal y familiar. LLamar al 112 o al 061.
- Asegurarse que todas las medidas y comunicaciones llegan a toda la plantilla de la estructura.

MEDIDAS DE HIGIENE PERSONAL;

Todo el personal de la empresa que observe alguno de los síntomas descritos anteriormente, tiene que tomar las medidas de higiene respiratorias descritas en el anexo I, así como el procedimiento de limpieza y desinfección de manos, descrito en los anexos I y II.

MEDIDAS DE PREVENCIÓN DESTINADAS A REPONEDORES;

- Existe la posibilidad de contaminación por el virus del exterior de las máquinas expendedoras por parte de los usuarios y esta puede acabar contaminando el interior de las máquinas mediante las manos del reponedor. (Contaminación cruzada.) Es recomendable desinfectar las superficies exteriores manipuladas por los usuarios, usando un desinfectante de evaporación rápida o bien pulverizando el producto sobre un papel de un solo uso y limpiando las superficies manipuladas.



Es una práctica de fácil y rápida aplicación. Un ejemplo de posible producto a usar; DYBACOL GT LIQUIDO de la empresa PROECO QUÍMICAS.

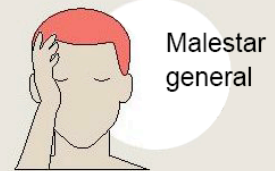
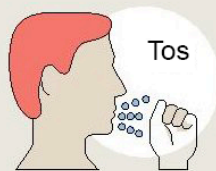
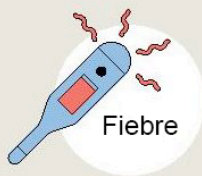
- Lavarse y desinfectarse las manos antes de la retirada/carga de productos. En el caso de no disponer de un lavamanos, desinfectarla con un gel desinfectante.
- Usar papel y pañuelos de un solo uso, en el caso de estornudos, tos, mucosidad y lavarse las manos después de usarlos.

Siguen ANEXOS I y II.

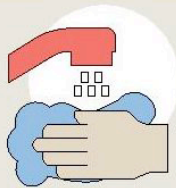
ANEXO II

HIGIENE RESPIRATORIA Y MANEJO DE LA TOS.

¿Cuáles son los síntomas?



¿Cómo se puede prevenir?



Lavarse las manos a menudo, con agua y jabón o soluciones alcohólicas



Taparse la boca y nariz al toser o estornudar, con pañuelos de un solo uso, y lavarse las manos rápidamente.



Taparse la boca con el brazo, al toser y estornudar, y lavarse las manos a continuación



Evitar compartir comida, utensilios y otros objetos sin limpiarlos adecuadamente.

ANEXO II

CÓMO LAVARSE LAS MANOS CON JABÓN

<p>0</p> 	<p>1</p> 	<p>2</p> 
<p>Mójese las manos con agua;</p>	<p>Deposite en la palma de la mano una cantidad de jabón suficiente para cubrir todas las superficies de las manos;</p>	<p>Frótese las palmas de las manos entre sí;</p>
<p>3</p> 	<p>4</p> 	<p>5</p> 
<p>Frótese la palma de la mano derecha contra el dorso de la mano izquierda entrelazando los dedos y viceversa;</p>	<p>Frótese las palmas de las manos entre sí, con los dedos entrelazados;</p>	<p>Frótese el dorso de los dedos de una mano con la palma de la mano opuesta, agarrándose los dedos;</p>
<p>6</p> 	<p>7</p> 	<p>8</p> 
<p>Frótese con un movimiento de rotación el pulgar izquierdo, atrapándolo con la palma de la mano derecha y viceversa;</p>	<p>Frótese la punta de los dedos de la mano derecha contra la palma de la mano izquierda, haciendo un movimiento de rotación y viceversa;</p>	<p>Enjuáguese las manos con agua;</p>
<p>9</p> 	<p>10</p> 	<p>11</p> 
<p>Séquese con una toalla desechable;</p>	<p>Sírvase de la toalla para cerrar el grifo;</p>	<p>Sus manos son seguras.</p>

CÓMO LAVARSE LAS MANOS CON DESINFECTANTE SANITARIO

Para lavarse las manos con líquido desinfectante sanitario, soluciones alcohólicas, antes que nada, poner una cantidad de producto necesaria para ambas manos y proceder como se explica a continuación:



Frótense las palmas de las manos entre sí;



Frótense la palma de la mano derecha contra el dorso de la mano izquierda entrelazando los dedos y viceversa;



Frótense las palmas de las manos entre sí, con los dedos entrelazados;



Frótense el dorso de los dedos de una mano con la palma de la mano opuesta, agarrándose los dedos;



Frótense con un movimiento de rotación el pulgar izquierdo, atrapándolo con la palma de la mano derecha y viceversa;



Frótense la punta de los dedos de la mano derecha contra la palma de la mano izquierda, haciendo un movimiento de rotación y viceversa;



Sus manos son seguras.